

Perfil Microfinanzas PERÚ 2023

1. Datos Socioeconómicos

2. Proveedores de Servicios Financieros

3. Puntos de atención: Disponibilidad e Infraestructura

- Disponibilidad de Oficinas por Proveedores

4. Principales Métricas del Sistema Financiero y Microfinanzas

- Saldo de Créditos
- Calidad de Cartera
- Saldo de Depósitos

5. Segmentación de Nichos Estratégicos

- Población Pobre
- MYPE
- Independiente (negocio unipersonal)
- Mujeres
- Jóvenes (de 20 a 29 años)
- Adultos Mayores (mayores de 60 años)
- Población Rural
- Trabajador Agropecuario
- Trabajador Informal

POBLACIÓN

POBLACIÓN
TOTAL 2023

33.7

Millones de
personas

POBLACIÓN ADULTA
OCUPADA 2023

16.5

Millones de
personas

HOGARES

HOGARES EN VIVIENDAS
PARTICULARES 2023

9.9

Millones de
hogares

CON ALGUNA NECESIDAD
BÁSICA INSATISFECHA ^{1/}

14%

De los hogares

POBREZA

POBREZA
- Indicador Nacional 2022 -

27.5%

De la población no cubre
canasta de S/. 415 al mes
(canasta alimenticia y no alimenticia)

POBREZA EXTREMA
- Indicador Nacional 2022 -

5.0%

De la población no cubre
canasta de S/. 226 al mes
(canasta alimenticia)

POBREZA ^{3/}
- Indicador Internacional 2022 -

32.2%

De la población vive con menos de
USD 6.85 por día

CONTEXTO ECONÓMICO

TAMAÑO PBI 2023
(A Precios Corrientes)

1.0

Billón de soles
(equivalente a 268 mil millones
de dólares)

CREC. PBI 2018-22
(Variación Real, a Precios de 2007)

1.2%

Promedio anual

CREC. PBI 2023
(Variación Real, a Precios de 2007)

-0.6%

Respecto al año 2022

PBI PERCÁPITA 2023
(A Precios Corrientes)

29,702

Soles por persona
(equivalente a 7,947 dólares)

TASA DE DESEMPLEO 2023

5.4%

Versus el 4.7% del año
2022

INFLACIÓN CIERRE 2023
(Var. Índice Precios al Consumo)

3.2%

En los últimos doce meses
(rango meta: entre 1 y 3%)

CREC. CRÉDITOS A DIC.23
SISTEMA FINANCIERO

-0.9%

Respecto a
Diciembre 2022

CREC. DEPÓSITOS A DIC.23
SISTEMA FINANCIERO

3.5%

Respecto a
Diciembre 2022

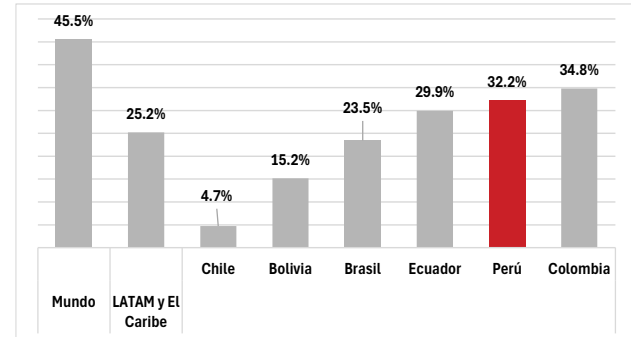
^{1/} Necesidades Básicas Insatisfechas (NBI): NBI 1: Vivienda inadecuada; NBI 2: Vivienda con hacinamiento; NBI 3: Hogares con vivienda sin servicios higiénicos; NBI 4: Hogares con niños que no asisten a la escuela; NBI 5: Hogares con alta dependencia económica

^{2/} Estimación del Banco Mundial, que usa la línea internacional de pobreza de paridad de poder adquisitivo (PPA) de USD 6.85 por día de 2017.

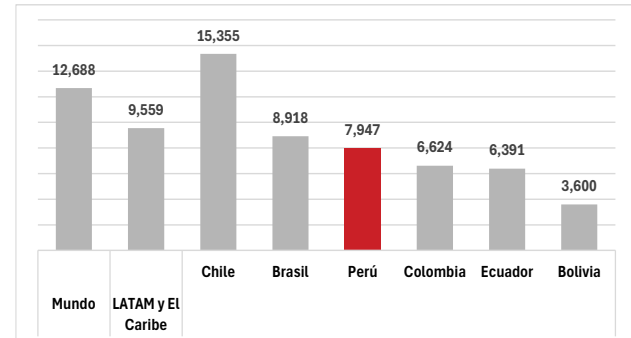
Fuentes: INEI (Encuesta Nacional de Empleo - EPEN, y de Hogares - ENAHO), Banco Mundial, BCRP, SBS

Elaboración: COPEME Microfinanzas

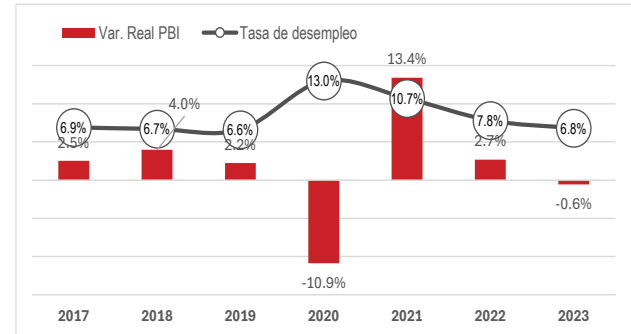
POBREZA 2022 (línea internacional de pobreza de USD 6.85 por día)



PBI PERCÁPITA 2023 (En USD)



VARIACIÓN PBI Y TASA DESEMPLEO 2017-2023



Fuentes: INEI, Banco Mundial, BCRP / Elaboración: COPEME Microfinanzas

- 1. Datos Socioeconómicos
- 2. Proveedores de Servicios Financieros
- 3. Puntos de atención: Disponibilidad e Infraestructura
 - Disponibilidad de Oficinas por Proveedores
- 4. Principales Métricas del Sistema Financiero y Microfinanzas
 - Saldo de Créditos
 - Calidad de Cartera
 - Saldo de Depósitos
- 5. Segmentación de Nichos Estratégicos
 - Población Pobre
 - MYPE
 - Independiente (negocio unipersonal)
 - Mujeres
 - Jóvenes (de 20 a 29 años)
 - Adultos Mayores (mayores de 60 años)
 - Población Rural
 - Trabajador Agropecuario
 - Trabajador Informal

PROVEEDORES DE SERVICIOS FINANCIEROS A DICIEMBRE 2023 ^{1/}

Tipos de Entidades		N° empresas		N° Instituciones de Microfinanzas ^(5/) -Muestra COPEME-
Reguladas	Banca Múltiple	17	→	1
	Empresas Financieras	9	→	7
	Cajas Municipales	12	→	12
	Cajas Rurales	5	→	4
	Empresas de Crédito	6	→	2
	Entidades Estatales	2 ^(2/)	→	0
Cooperativas en proceso de Regulación ^{3/}	Cooperativas Nivel 3	20	→	11
	Cooperativas Nivel 2B			
	Cooperativas Nivel 2A	247		- ^(6/)
	Cooperativas Nivel 1			
No Reguladas	ONG	11 ^(4/)	→	11
TOTAL		329		48

1/ Considera entidades de intermediación financiera (ofrecen productos de crédito y/o ahorro).

2/ Banco de la Nación y Banco Agropecuario (Agrobanco)

3/ Cooperativas inscritas en el Registro de COOPAC de la Superintendencia de Banca, Seguros y AFP (SBS). Se subdividen en los siguientes niveles modulares: Nivel 3: Activos mayores a 65,000 UIT;

Nivel 2B: activos entre 32,500 UIT y 65,000 UIT; Nivel 2A: activos entre 600 UIT y 32,500 UIT; y Nivel 1: activos hasta 600 UITs. Al cierre de este informe (abril 2024) la Unidad Impositiva Tributaria (UIT) ascendía a S/5,150.

4/ Organizaciones con programas de microcrédito que operan bajo un esquema de autorregulación promovido desde el año 1998 por COPEME, red a la que pertenecen. Se considera en este cuadro a 11 ONG que reportan información a COPEME.

5/ Muestra definida por COPEME para efectos de seguimiento de la industria microfinanciera. Considera a aquellas instituciones concentradas en "Créditos MYPE" y/o de "Consumo No Revolvente de bajo ticket promedio" (cercano al crédito microempresa).

6/ Aunque entre las Cooperativas de Nivel 2A y 1 figuran varias entidades que realizan microfinanzas, COPEME no las considera en su "muestra microfinanciera" dado que no cuentan (por ahora) con información recurrente (para seguimiento del segmento Cooperativo toma en cuenta información de las Cooperativas de Nivel 3 y 2B).

Fuentes: SBS, SINFONED-COPEME

Elaboración: COPEME Microfinanzas

1. Datos Socioeconómicos

2. Proveedores de Servicios Financieros

3. Puntos de atención: Disponibilidad e Infraestructura

- Disponibilidad de Oficinas por Proveedores

4. Principales Métricas del Sistema Financiero y Microfinanzas

- Saldo de Créditos
- Calidad de Cartera
- Saldo de Depósitos

5. Segmentación de Nichos Estratégicos

- Población Pobre
- MYPE
- Independiente (negocio unipersonal)
- Mujeres
- Jóvenes (de 20 a 29 años)
- Adultos Mayores (mayores de 60 años)
- Población Rural
- Trabajador Agropecuario
- Trabajador Informal

 PUNTOS DE ATENCIÓN DEL SISTEMA FINANCIERO 2023 ^{1/}

Puntos de atención del Sistema Financiero	Disponibilidad de la red de atención (N°) ^{2/}	Infraestructura de la red de atención (N°) ^{3/}	Ratio de compartición ^{4/}
Oficinas	4,275	4,194	1.0
Cajeros automáticos (ATM)	31,949	9	3.3
Cajeros corresponsales (POS) ^{5/}	340,689	12	3.9
Establecimientos de Operaciones Básicas (EOB) ^{6/}	96	5	1.0
Total Puntos de Atención	377,009	100,959	3.7

1/ Información de 2023 corresponde a junio, tanto en la tabla como en las gráficas. Excluye Cooperativas y ONG.

2/ Para el cálculo de la **disponibilidad** de la red de atención del Sistema Financiero, cada cajero automático, POS, o establecimiento con POS es contado tantas veces como entidades que ofrecen sus servicios financieros a través de este.

3/ Para el cálculo de la **infraestructura**, cada cajero automático, POS o establecimiento con POS es contado una sola vez independientemente que a través de este se atiende a clientes de más de una entidad.

4/ Ratio de Compartición: [Disponibilidad] / [Infraestructura]

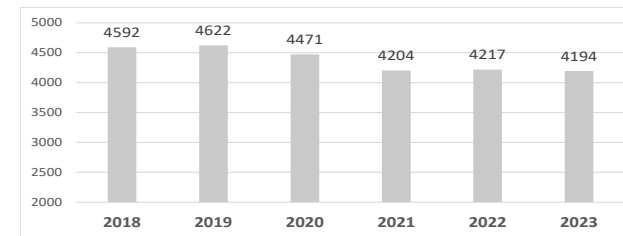
5/ Número de POS operados por personas naturales o jurídicas, distintas de las empresas del Sistema Financiero

6/ Establecimientos fijos o móviles operados por la propia empresa, en los cuales solo se pueden realizar las operaciones permitidas a los cajeros corresponsales.

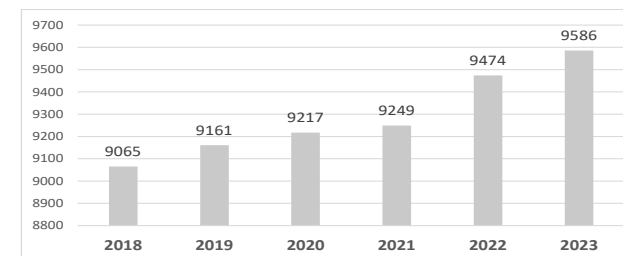
Fuente: SBS

Elaboración: COPEME Microfinanzas

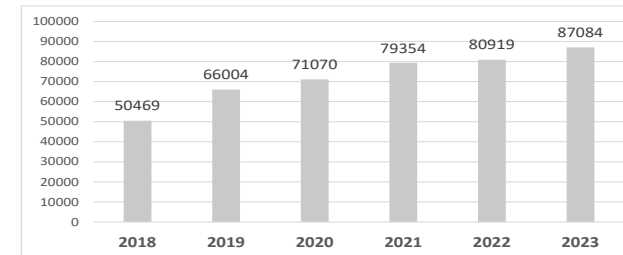
INFRAESTRUCTURA: N° OFICINAS



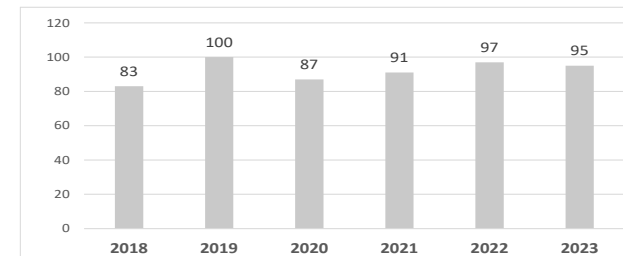
INFRAESTRUCTURA: N° CAJEROS AUTOMÁTICOS



INFRAESTRUCTURA: N° CAJEROS CORRESPONSALES



INFRAESTRUCTURA: N° EOBs



1. Datos Socioeconómicos
2. Proveedores de Servicios Financieros
3. Puntos de atención: Disponibilidad e Infraestructura

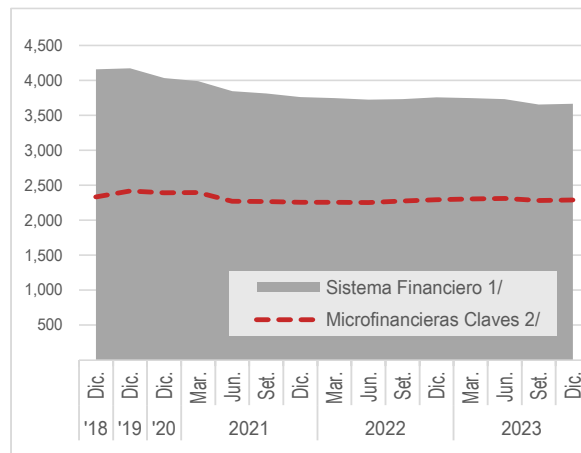
- Disponibilidad de Oficinas por Proveedores

4. Principales Métricas del Sistema Financiero y Microfinanzas
- Saldo de Créditos
 - Calidad de Cartera
 - Saldo de Depósitos

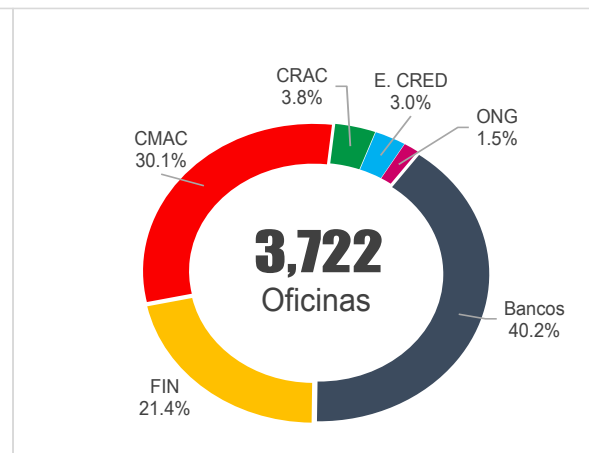
5. Segmentación de Nichos Estratégicos
- Población Pobre
 - MYPE
 - Independiente (negocio unipersonal)
 - Mujeres
 - Jóvenes (de 20 a 29 años)
 - Adultos Mayores (mayores de 60 años)
 - Población Rural
 - Trabajador Agropecuario
 - Trabajador Informal

N° DE OFICINAS

EVOLUCIÓN DEL N° DE OFICINAS 2018-23



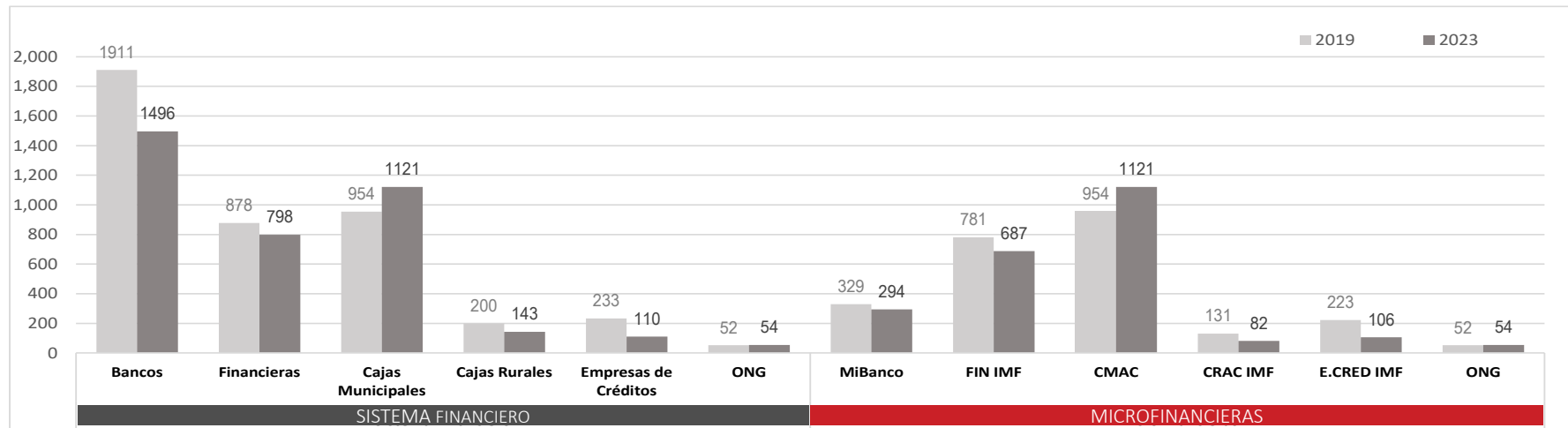
SISTEMA FINANCIERO 1/: N° DE OFICINAS DIC.2023



MICROFINANCIERAS 2/: N° DE OFICINAS DIC.2023



SISTEMA FINANCIERO Y MICROFINANCIERAS: N° DE OFICINAS 2019 VERSUS 2023



1/ No incluye Cooperativas ni entidades estatales (Banco de la Nación y Agrobanco).

2/ Muestra definida por COPEME. Considera a instituciones concentradas en "Créditos MYPE" y/o de "Consumo No Revolvente de bajo ticket promedio" (cercano al crédito microempresa).

Fuentes: SBS, SINFONED-COPEME / Elaboración: COPEME Microfinanzas

1. Datos Socioeconómicos
2. Proveedores de Servicios Financieros
3. Puntos de atención: Disponibilidad e Infraestructura
 - Disponibilidad de Oficinas por Proveedores

4. Principales Métricas del Sistema Financiero y Microfinanzas

- Saldo de Créditos
- Calidad de Cartera
- Saldo de Depósitos

5. Segmentación de Nichos Estratégicos

- Población Pobre
- MYPE
- Independiente (negocio unipersonal)
- Mujeres
- Jóvenes (de 20 a 29 años)
- Adultos Mayores (mayores de 60 años)
- Población Rural
- Trabajador Agropecuario
- Trabajador Informal

	SISTEMA FINANCIERO ^{1/}				MICROFINANCIERAS ^{2/}			
TOTAL CRÉDITOS	Saldo Créditos Dic.2023 406.0 Mil Millones de Soles	Crec. Créditos 2019-23 5.6% Promedio anual	Crec. Créditos Dic.2023 -0.9% Respecto a Dic.2022	Ticket Prom. Crédito a Dic.2023 31,584 Soles	Saldo Créditos 2023 62.2 Mil Millones de Soles	Crec. Créditos 2019-23 7.2% Promedio anual	Crec. Créditos 2023 3.0% Respecto a Dic.2022	Ticket Prom. Crédito a Dic.2023 10,811 Soles
	Cartera en Mora 3/ 4.6% Mil Millones de Soles	Cartera en Alto Riesgo 4/ 6.7% Respecto a Dic.2022	Deterioro Total (incluye Castigos) 5/ 9.1% Respecto a Dic.2022		Cartera en Mora 3/ 6.0% Mil Millones de Soles	Cartera en Alto Riesgo 4/ 8.4% Respecto a Dic.2022	Deterioro Total (incluye Castigos) 5/ 12.7% Respecto a Dic.2022	
CRÉDITOS MICROEMPRESA	Saldo Créditos MES Dic.2023 14.0 Mil Millones de Soles	Crec. Créditos MES 2019-23 5.4% Respecto a Dic.2022	Crec. Créditos MES Dic.2023 0.2% Respecto a Dic.2022	Ticket Prom. Crédito MES a Dic.2023 4,682 Soles	Saldo Créditos MES Dic.2023 13.1 Mil Millones de Soles	Crec. Créditos MES 2019-23 5.7% Respecto a Dic.2022	Crec. Créditos MES Dic.2023 1.6% Respecto a Dic.2022	Ticket Prom. Crédito MES a Dic.2023 4,497 Soles
	Cartera en Mora 3/ 5.0% Mil Millones de Soles	Cartera en Alto Riesgo 4/ 6.0% Respecto a Dic.2022	Deterioro Total (incluye Castigos) 5/ 11.3% Respecto a Dic.2022		Cartera en Mora 3/ 5.0% Mil Millones de Soles	Cartera en Alto Riesgo 4/ 6.0% Respecto a Dic.2022	Deterioro Total (incluye Castigos) 5/ 11.0% Respecto a Dic.2022	
TOTAL DEPÓSITOS	Saldo Depósitos Dic.2023 381.8 Mil Millones de Soles	Crec. Depósitos 2019-23 6.4% Respecto a Dic.2022	Crec. Depósitos Dic.2023 3.5% Respecto a Dic.2022	Ticket Prom. Cuenta a Dic.2023 4,165 Soles	Saldo Depósitos Dic.2023 49.2 Mil Millones de Soles	Crec. Depósitos 2019-23 5.3% Respecto a Dic.2022	Crec. Depósitos Dic.2023 7.5% Respecto a Dic.2022	Ticket Prom. Cuenta a Dic.2023 2,150 Soles
DEPÓSITOS A PLAZOS	Saldo Depósitos Dic.2023 147.5 Mil Millones de Soles	Crec. Depósitos 2019-23 6.4% Respecto a Dic.2022	Crec. Depósitos Dic.2023 14.3% Respecto a Dic.2022		Saldo Depósitos Dic.2023 38.5 Mil Millones de Soles	Crec. Depósitos 2019-23 9.3% Respecto a Dic.2022	Crec. Depósitos Dic.2023 11.7% Respecto a Dic.2022	

1/ Excluye entidades estatales (Banco de la Nación y Agrobanco).

2/ Muestra definida por COPEME. Considera a instituciones concentradas en "Créditos MYPE" y/o de "Consumo No Revolvente de bajo ticket promedio" (cercano al crédito microempresa).

3/ **Cartera en mora** = [Cartera Atrasada] / [Cartera Total] 4/ **Cartera en Alto Riesgo**: [Cartera Atrasada + Refinanciada y Reestructurada] / [Cartera Total] 5/ **Deterioro Total**: [Cartera en Alto Riesgo + Castigos últimos 12 meses] / [Cartera Total + Castigos últimos 12 meses]

Fuentes: SBS, SINFONED-COPEME / Elaboración: COPEME Microfinanzas

1. Datos Socioeconómicos
2. Proveedores de Servicios Financieros
3. Puntos de atención: Disponibilidad e Infraestructura
 - Disponibilidad de Oficinas por Proveedores
4. Principales Métricas del Sistema Financiero y Microfinanzas

• Saldo de Créditos

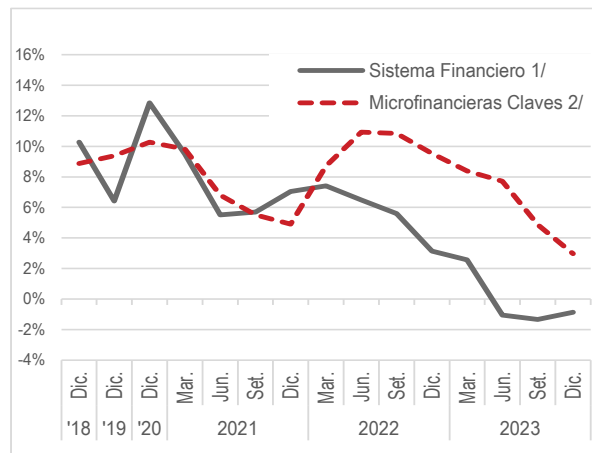
- Calidad de Cartera
- Saldo de Depósitos

5. Segmentación de Nichos Estratégicos

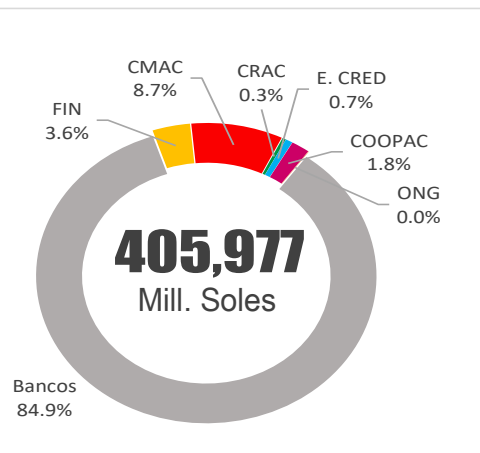
- Población Pobre
- MYPE
- Independiente (negocio unipersonal)
- Mujeres
- Jóvenes (de 20 a 29 años)
- Adultos Mayores (mayores de 60 años)
- Población Rural
- Trabajador Agropecuario
- Trabajador Informal

SALDO DE CRÉDITOS POR TIPOS DE INSTITUCIONES

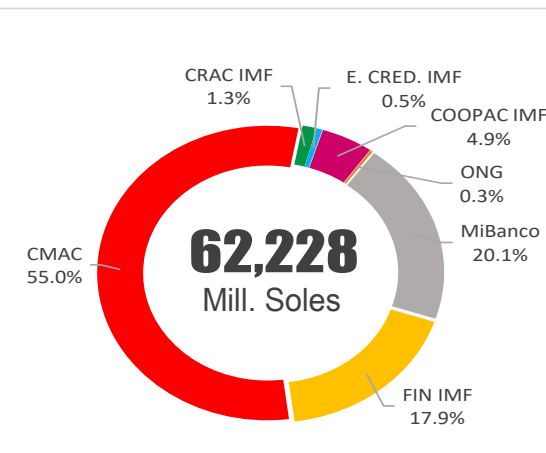
DINAMISMO DEL SALDO DE CRÉDITOS 2018-23



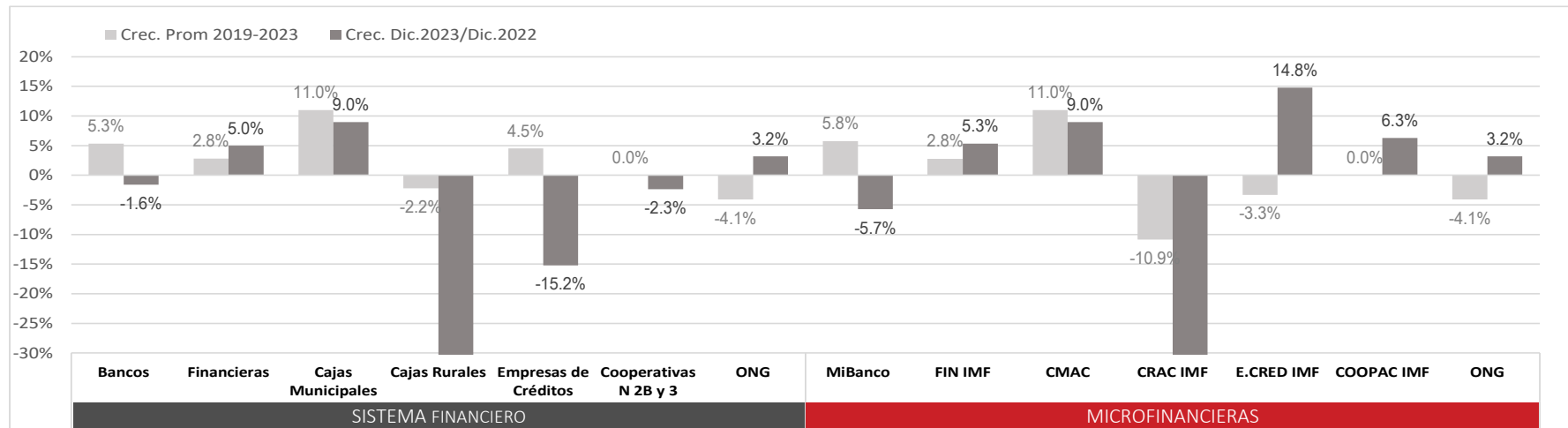
SISTEMA FINANCIERO 1/: SALDO CRÉDITOS DIC.2023



MICROFINANCIERAS 2/: SALDO CRÉDITOS DIC.2023



SISTEMA FINANCIERO Y MICROFINANCIERAS: DINAMISMO DEL CRÉDITO 2019-2023 VERSUS 2023



1/ No incluye entidades estatales (Banco de la Nación y Agrobanco).

2/ Muestra definida por COPEME. Considera a instituciones concentradas en "Créditos MYPE" y/o de "Consumo No Revolvente de bajo ticket promedio" (cercano al crédito microempresa).

Fuentes: SBS, SINFONED-COPEME / Elaboración: COPEME Microfinanzas

1. Datos Socioeconómicos
2. Proveedores de Servicios Financieros
3. Puntos de atención: Disponibilidad e Infraestructura
 - Disponibilidad de Oficinas por Proveedores
4. Principales Métricas del Sistema Financiero y Microfinanzas

• **Saldo de Créditos**

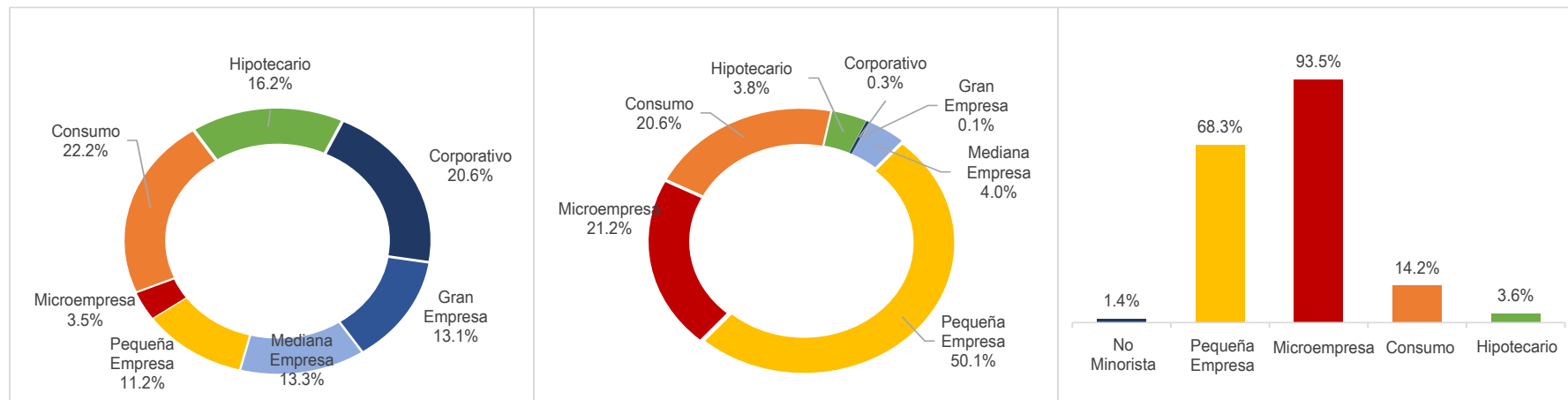
- Calidad de Cartera
- Saldo de Depósitos

5. Segmentación de Nichos Estratégicos

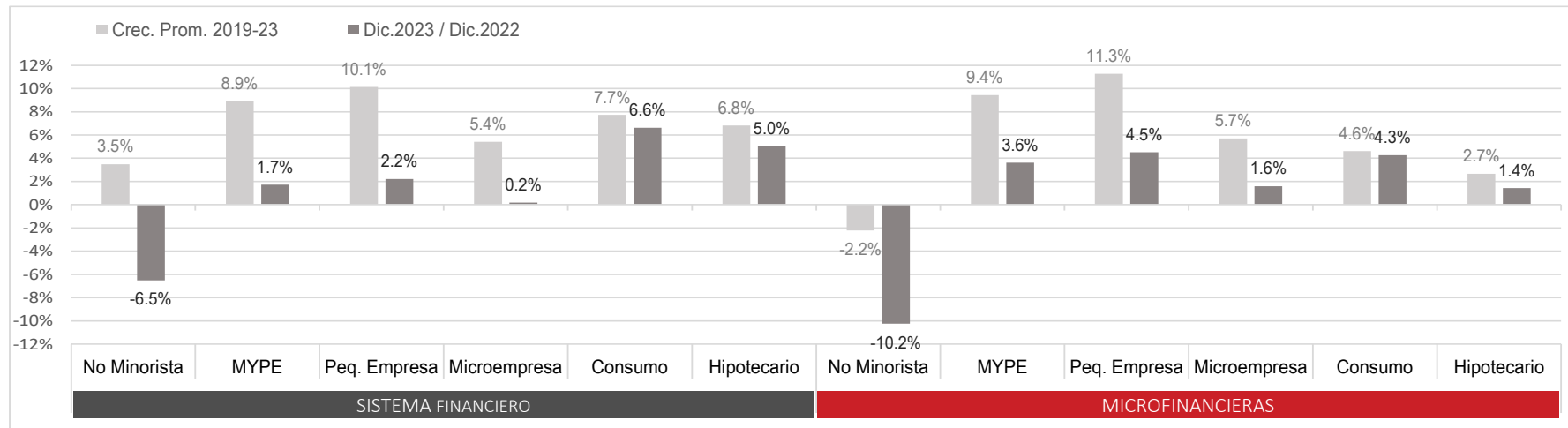
- Población Pobre
- MYPE
- Independiente (negocio unipersonal)
- Mujeres
- Jóvenes (de 20 a 29 años)
- Adultos Mayores (mayores de 60 años)
- Población Rural
- Trabajador Agropecuario
- Trabajador Informal

SALDO DE CRÉDITOS POR PRODUCTOS

SISTEMA FINANCIERO ^{1/}: TIPOS DE CRÉDITOS DIC.2023 MICROFINANCIERAS ^{2/}: TIPOS DE CRÉDITOS DIC.2023 PART. % DE LAS MICROFINANCIERAS EN LOS CRÉDITOS



SISTEMA FINANCIERO Y MICROFINANCIERAS: DINAMISMO DE LOS TIPOS DE CRÉDITO 2019-2023 VERSUS 2023



1/ No incluye entidades estatales (Banco de la Nación y Agrobanco), Cooperativas ni ONG.

2/ Muestra definida por COPEME. Considera a instituciones concentradas en "Créditos MYPE" y/o de "Consumo No Revolvente de bajo ticket promedio" (cercano al crédito microempresa).

Fuentes: SBS, SINFONED-COPEME / Elaboración: COPEME Microfinanzas

1. Datos Socioeconómicos

2. Proveedores de Servicios Financieros

3. Puntos de atención: Disponibilidad e Infraestructura

- Disponibilidad de Oficinas por Proveedores

4. Principales Métricas del Sistema Financiero y Microfinanzas

- Saldo de Créditos

• Calidad de Cartera

- Saldo de Depósitos

5. Segmentación de Nichos Estratégicos

- Población Pobre

- MYPE

- Independiente (negocio unipersonal)

- Mujeres

- Jóvenes (de 20 a 29 años)

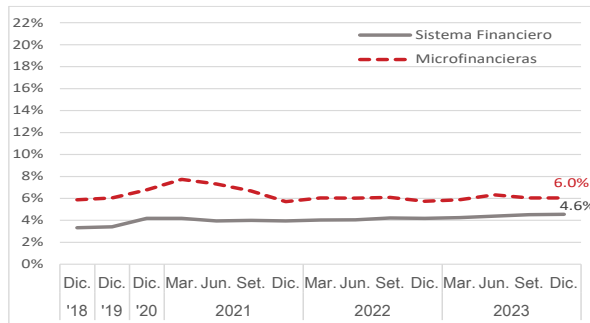
- Adultos Mayores (mayores de 60 años)

- Población Rural

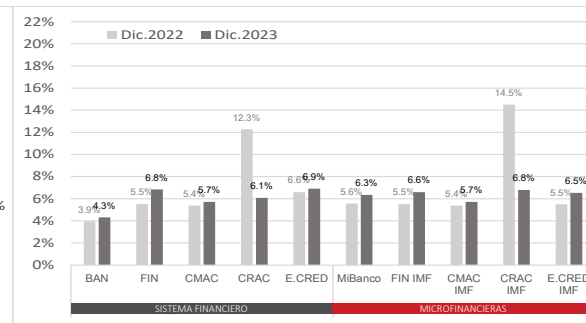
- Trabajador Agropecuario

- Trabajador Informal

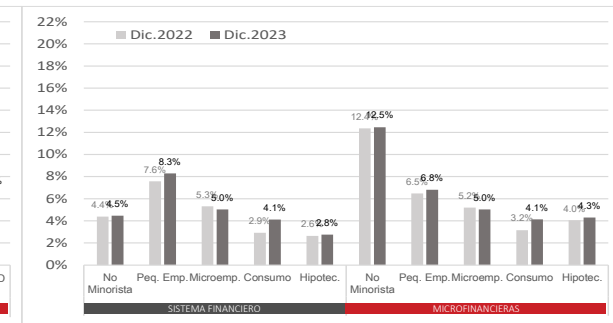
CARTERA EN MORA ^{1/}



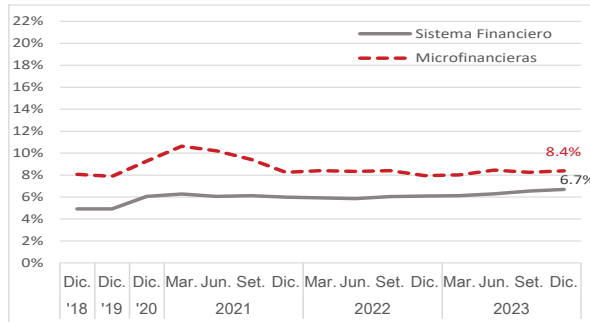
CARTERA EN MORA POR ENTIDADES



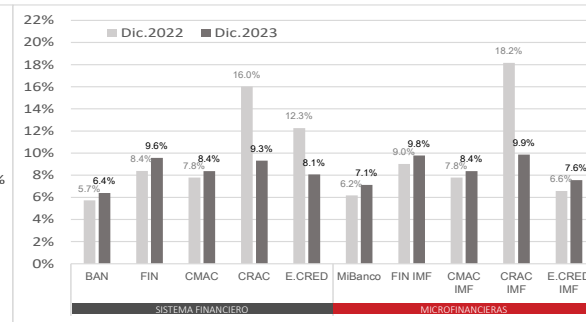
CARTERA EN MORA POR PRODUCTOS



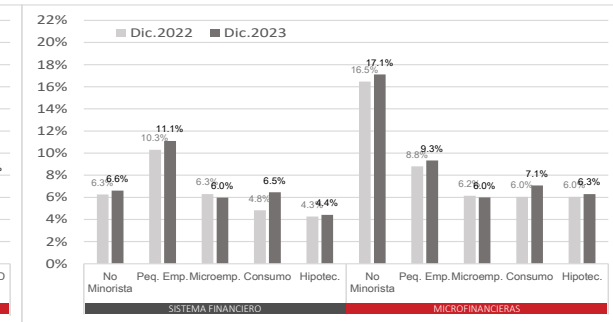
CARTERA EN ALTO RIESGO ^{2/}



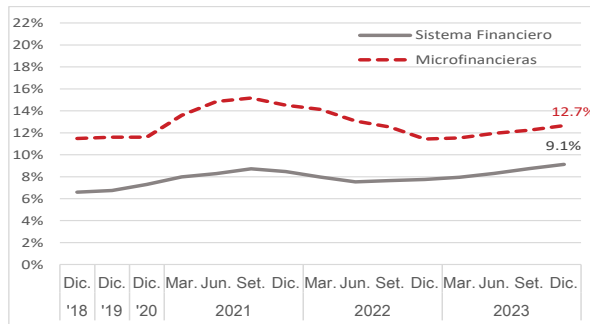
CARTERA EN ALTO RIESGO POR ENTIDADES



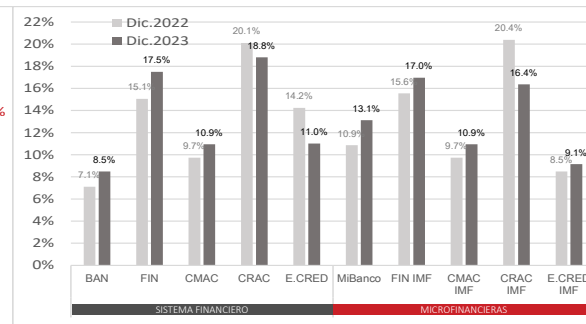
CARTERA EN ALTO RIESGO POR PRODUCTOS



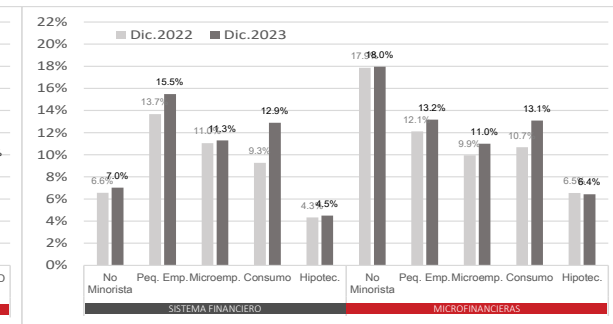
DETERIORO TOTAL ^{3/}



DETERIORO TOTAL POR ENTIDADES



DETERIORO TOTAL POR PRODUCTOS



1/ Cartera en mora = [Cartera Atrasada] / [Cartera Total]

2/ Cartera en Alto Riesgo: [Cartera Atrasada + Refinanciada y Reestructurada] / [Cartera Total]

3/ Deterioro Total: [Cartera en Alto Riesgo + Castigos últimos 12 meses] / [Cartera Total + Castigos últimos 12 meses]

Fuentes: SBS, SINFONED-COPEME / Elaboración: COPEME Microfinanzas

1. Datos Socioeconómicos

2. Proveedores de Servicios Financieros

3. Puntos de atención: Disponibilidad e Infraestructura

- Disponibilidad de Oficinas por Proveedores

4. Principales Métricas del Sistema Financiero y Microfinanzas

- Saldo de Créditos
- Calidad de Cartera

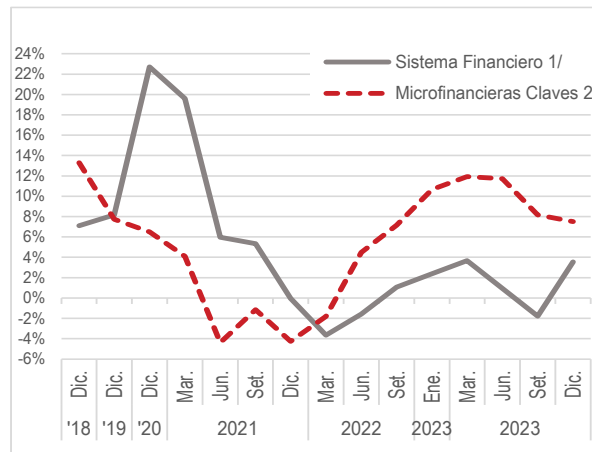
- **Saldo de Depósitos**

5. Segmentación de Nichos Estratégicos

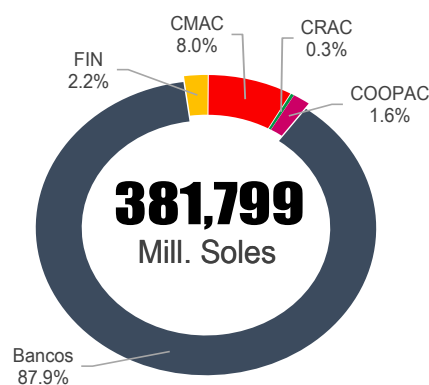
- Población Pobre
- MYPE
- Independiente (negocio unipersonal)
- Mujeres
- Jóvenes (de 20 a 29 años)
- Adultos Mayores (mayores de 60 años)
- Población Rural
- Trabajador Agropecuario
- Trabajador Informal

SALDO DE DEPÓSITOS POR TIPOS DE INSTITUCIONES

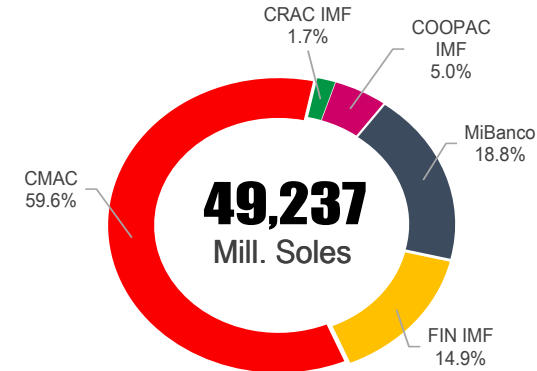
DINAMISMO DEL SALDO DE DEPÓSITOS 2018-23



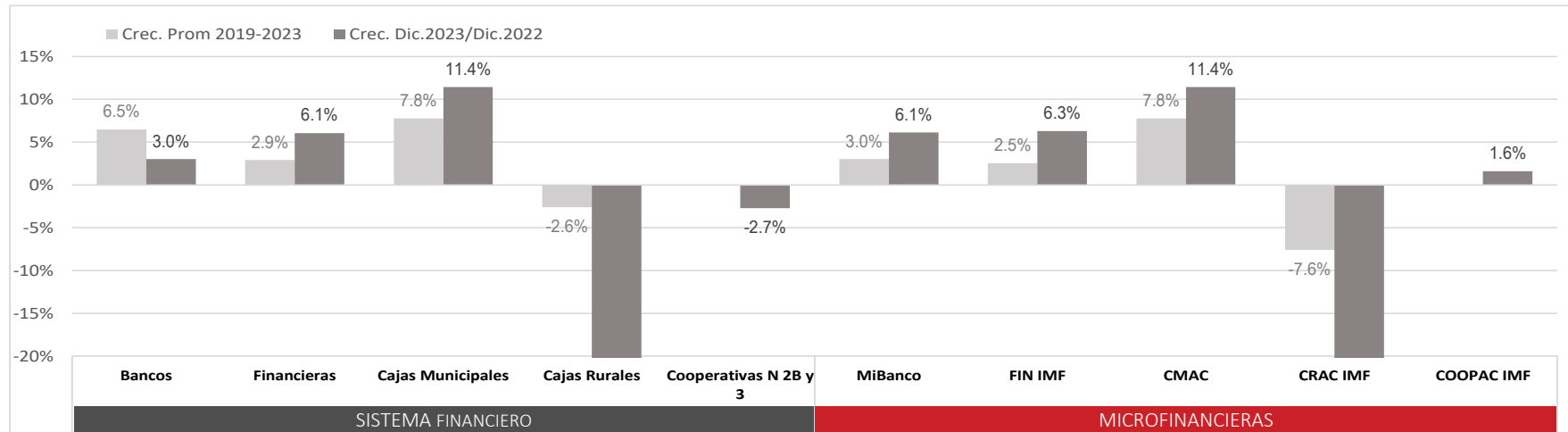
SISTEMA FINANCIERO 1/: SALDO DEPÓSITOS DIC.2023



MICROFINANCIERAS 2/: SALDO DEPÓSITOS DIC.2023



SISTEMA FINANCIERO Y MICROFINANCIERAS: DINAMISMO DEL SALDO DE DEPÓSITOS 2019-2023 VERSUS 2023



1/ No incluye entidades estatales (Banco de la Nación y Agrobanco).

2/ Muestra definida por COPEME. Considera a instituciones concentradas en "Créditos MYPE" y/o de "Consumo No Revolvente de bajo ticket promedio" (cercano al crédito microempresa).

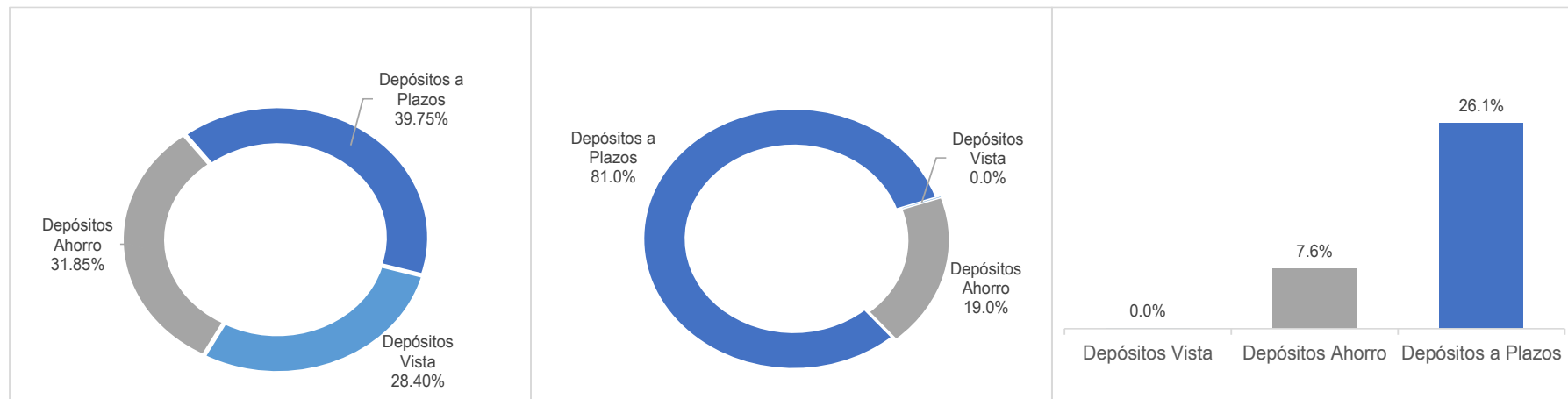
Fuentes: SBS, SINFONED-COPEME / Elaboración: COPEME Microfinanzas

1. Datos Socioeconómicos
2. Proveedores de Servicios Financieros
3. Puntos de atención: Disponibilidad e Infraestructura
 - Disponibilidad de Oficinas por Proveedores
4. Principales Métricas del Sistema Financiero y Microfinanzas
 - Saldo de Créditos
 - Calidad de Cartera
 - **Saldo de Depósitos**

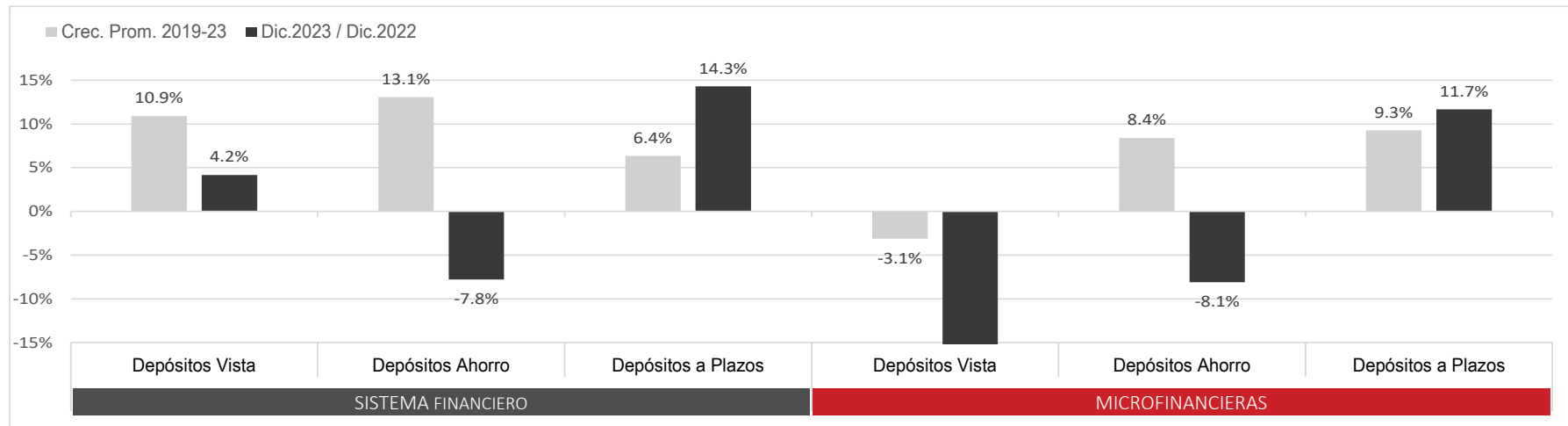
5. Segmentación de Nichos Estratégicos
 - Población Pobre
 - MYPE
 - Independiente (negocio unipersonal)
 - Mujeres
 - Jóvenes (de 20 a 29 años)
 - Adultos Mayores (mayores de 60 años)
 - Población Rural
 - Trabajador Agropecuario
 - Trabajador Informal

SALDO DE DEPÓSITOS POR MODALIDADES

SISTEMA FINANCIERO ^{1/}: TIPOS DE DEPÓSITOS DIC.23 MICROFINANCIERAS ^{2/}: TIPOS DE DEPÓSITOS DIC.23 PART. % DE LAS MICROFINANCIERAS EN LOS DEPÓSITOS



SISTEMA FINANCIERO Y MICROFINANCIERAS: DINAMISMO DE LAS MODALIDADES DE DEPÓSITOS 2019-2023 VERSUS 2023



1/ No incluye entidades estatales (Banco de la Nación y Agrobanco).

2/ Muestra definida por COPEME. Considera a instituciones concentradas en "Créditos MYPE" y/o de "Consumo No Revolvente de bajo ticket promedio" (cercano al crédito microempresa).

Fuentes: SBS, SINFONED-COPEME / Elaboración: COPEME Microfinanzas

1. Datos Socioeconómicos
2. Proveedores de Servicios Financieros
3. Puntos de atención: Disponibilidad e Infraestructura
 - Disponibilidad de Oficinas por Proveedores
4. Principales Métricas del Sistema Financiero y Microfinanzas
 - Saldo de Créditos
 - Calidad de Cartera
 - Saldo de Depósitos

5. Segmentación de Nichos Estratégicos
 - Población Pobre
 - MYPE
 - Independiente (negocio unipersonal)
 - Mujeres
 - Jóvenes (de 20 a 29 años)
 - Adultos Mayores (mayores de 60 años)
 - Población Rural
 - Trabajador Agropecuario
 - Trabajador Informal

CUANTIFICACIÓN DE SEGMENTOS DE POBLACIÓN ESTRATÉGICOS ^{1/}

POBLACIÓN POBRE



3 Millones 870 mil
PERSONAS

MYPE



7 Millones 110 mil
PERSONAS

INDEPENDIENTE



3 Millones 962 mil
PERSONAS

MUJERES




7 Millones 366 mil
PERSONAS

JÓVENES ^{2/}



3 Millones 416 mil
PERSONAS

ADULTOS MAYORES ^{3/}



2 Millones 335 mil
PERSONAS

POBLACIÓN RURAL



3 Millones 133 mil
PERSONAS

TRABAJADOR AGROPECUARIO



3 Millones 668 mil
PERSONAS

TRABAJADOR INFORMAL

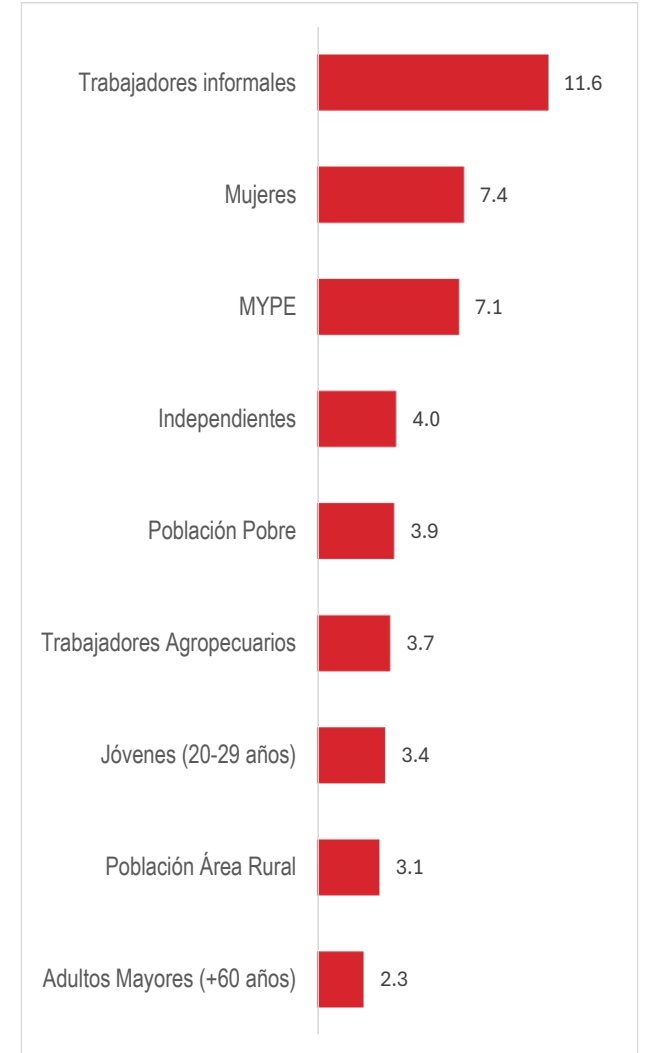


11 Millones 587 mil
PERSONAS

^{1/} Estimaciones realizadas por COPEME con base a las Proyecciones Nacionales de Población, la Encuesta Nacional de Hogares 2022, y la Encuesta Permanente de Empleo Nacional 2023. ^{2/} Jóvenes: entre 20 y 29 años. ^{3/} Adultos mayores: de 60 años a más.
Fuente: INEI / Elaboración: COPEME Microfinanzas

DIMENSIONAMIENTO

EN MILLONES DE PERSONAS



1. Datos Socioeconómicos
2. Proveedores de Servicios Financieros
3. Puntos de atención: Disponibilidad e Infraestructura
 - Disponibilidad de Oficinas por Instituciones
4. Principales Métricas del Sistema Financiero y Microfinanzas
 - Saldo de Créditos
 - Calidad de Cartera
 - Saldo de Depósitos
5. Segmentación de Nichos Estratégicos

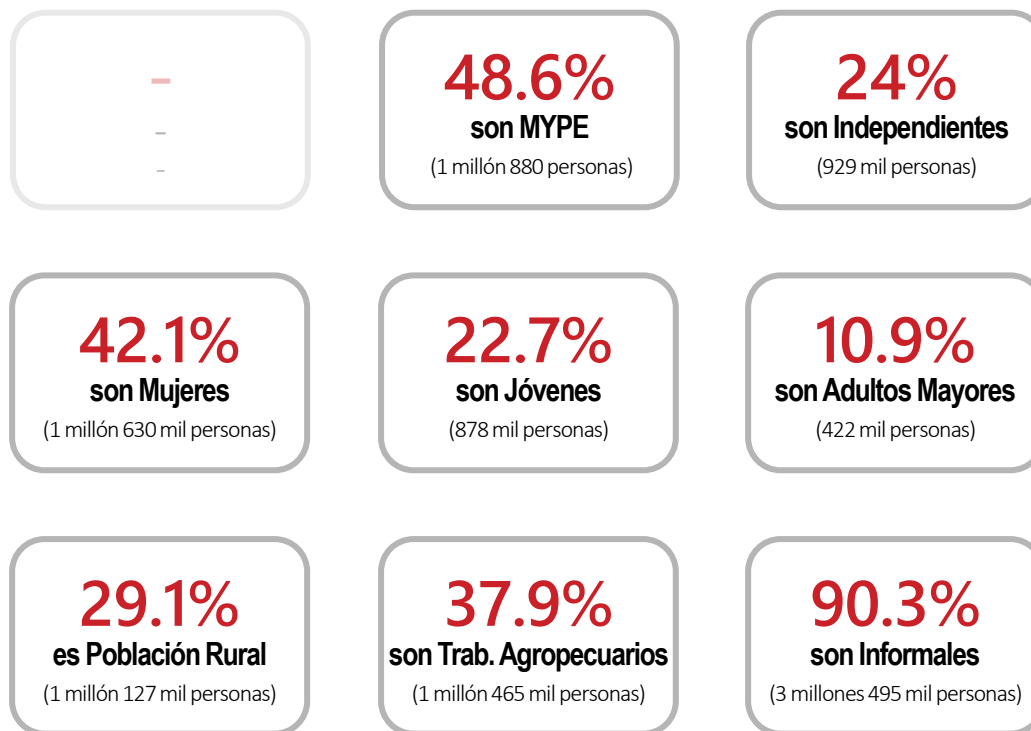
- **Población Pobre**
- MYPE
- Independiente (negocio unipersonal)
- Mujeres
- Jóvenes (de 20 a 29 años)
- Adultos Mayores (mayores de 60 años)
- Población Rural
- Trabajador Agropecuario
- Trabajador Informal

PEA ADULTA OCUPADA
EN SITUACIÓN DE POBREZA:

3 millones 870 mil

PERSONAS

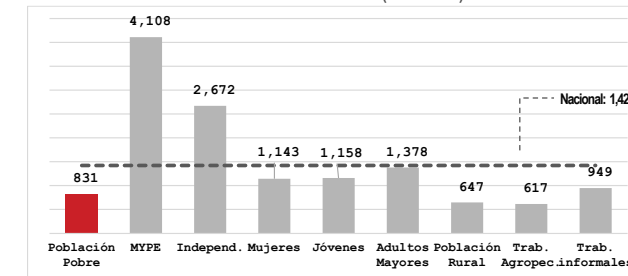
CRUCES CON NICHOS ESTRATÉGICOS



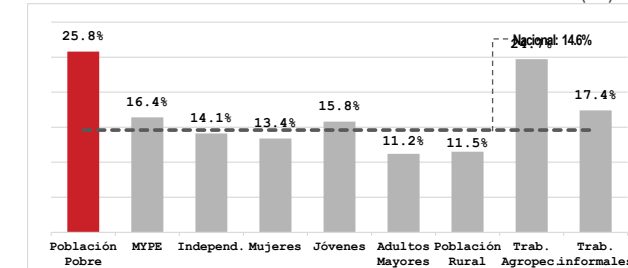
(*) Estimaciones realizadas por COPEME con base a las Proyecciones Nacionales de Población, la Encuesta Nacional de Hogares 2022, y la Encuesta Permanente de Empleo Nacional 2023.

Fuente: INEI / Elaboración: COPEME Microfinanzas

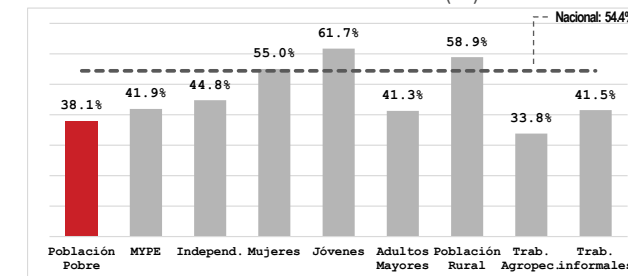
INGRESO PROMEDIO MENSUAL (SOLES)



TIENE ALGUNA NECESIDAD BÁSICA INSATISFECHA (%)



POSEE ALGUNA CUENTA DE AHORRO (%)



1. Datos Socioeconómicos
2. Proveedores de Servicios Financieros
3. Puntos de atención: Disponibilidad e Infraestructura
 - Disponibilidad de Oficinas por Instituciones
4. Principales Métricas del Sistema Financiero y Microfinanzas
 - Saldo de Créditos
 - Calidad de Cartera
 - Saldo de Depósitos
5. Segmentación de Nichos Estratégicos
 - Población Pobre
 - **MYPE**
 - Independiente (negocio unipersonal)
 - Mujeres
 - Jóvenes (de 20 a 29 años)
 - Adultos Mayores (mayores de 60 años)
 - Población Rural
 - Trabajador Agropecuario
 - Trabajador Informal

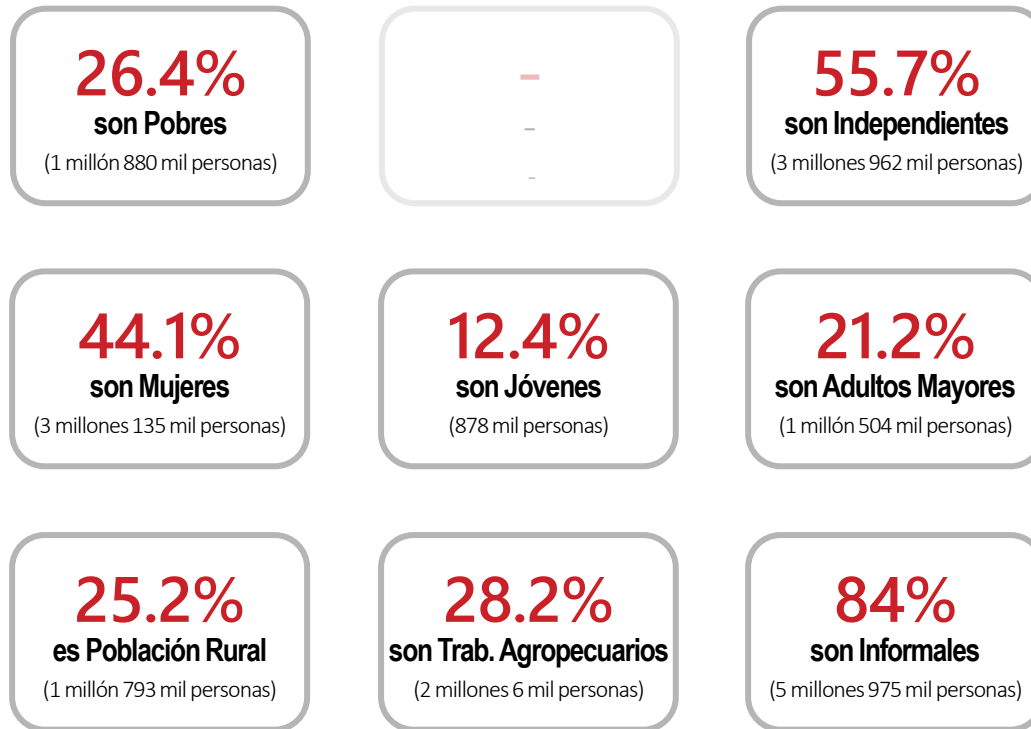
PEA ADULTA OCUPADA

MYPE (Micro y Pequeños empresarios):

7 millones 110 mil

PERSONAS

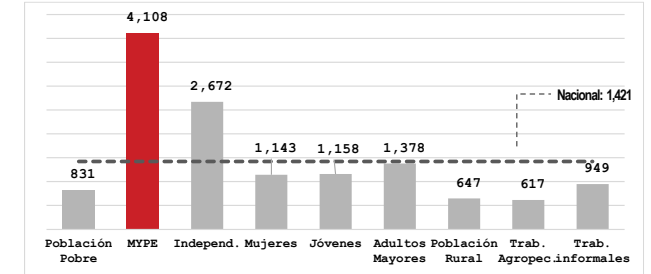
CRUCES CON NICHOS ESTRATÉGICOS



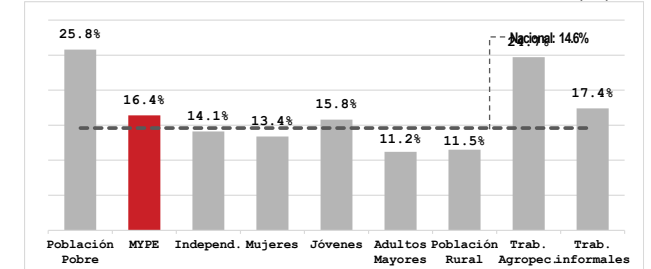
(*) Estimaciones realizadas por COPEME con base a las Proyecciones Nacionales de Población, la Encuesta Nacional de Hogares 2022, y la Encuesta Permanente de Empleo Nacional 2023.

Fuente: INEI / Elaboración: COPEME Microfinanzas

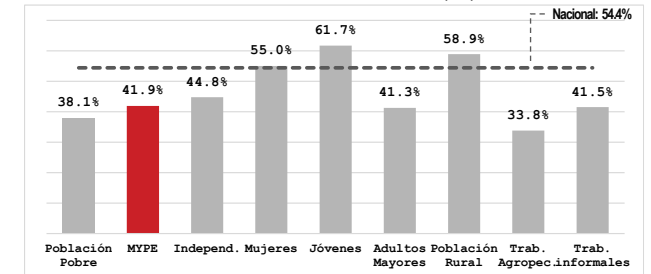
INGRESO PROMEDIO MENSUAL (SOLES)



TIENE ALGUNA NECESIDAD BÁSICA INSATISFECHA (%)



POSEE ALGUNA CUENTA DE AHORRO (%)



1. Datos Socioeconómicos
2. Proveedores de Servicios Financieros
3. Puntos de atención: Disponibilidad e Infraestructura

- Disponibilidad de Oficinas por Instituciones

4. Principales Métricas del Sistema Financiero y Microfinanzas

- Saldo de Créditos
- Calidad de Cartera
- Saldo de Depósitos

5. Segmentación de Nichos Estratégicos

- Población Pobre
- MYPE

• Independiente (negocio unipersonal)


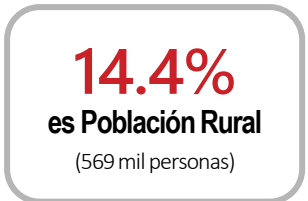
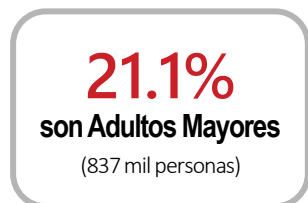
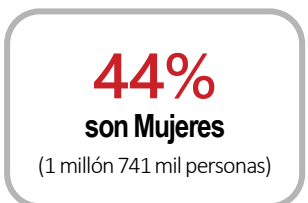

- Mujeres
- Jóvenes (de 20 a 29 años)
- Adultos Mayores (mayores de 60 años)
- Población Rural
- Trabajador Agropecuario
- Trabajador Informal

PEA ADULTA OCUPADA
INDEPENDIENTE (con negocio unipersonal)

3 millones 962 mil

PERSONAS

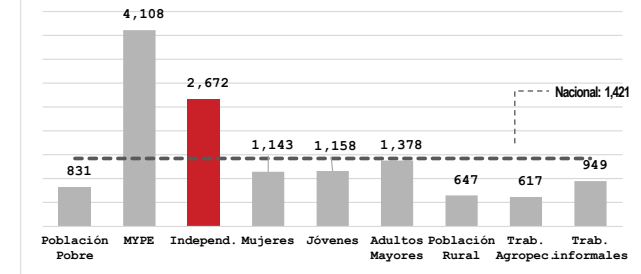
CRUCES CON NICHOS ESTRATÉGICOS



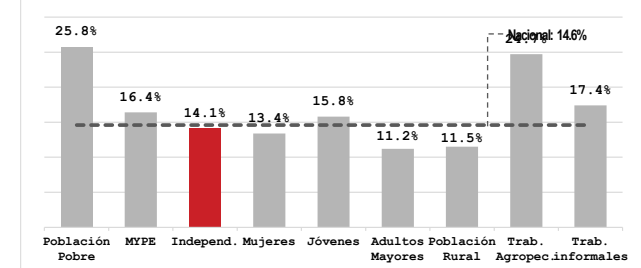
(*) Estimaciones realizadas por COPEME con base a las Proyecciones Nacionales de Población, la Encuesta Nacional de Hogares 2022, y la Encuesta Permanente de Empleo Nacional 2023.

Fuente: INEI / Elaboración: COPEME Microfinanzas

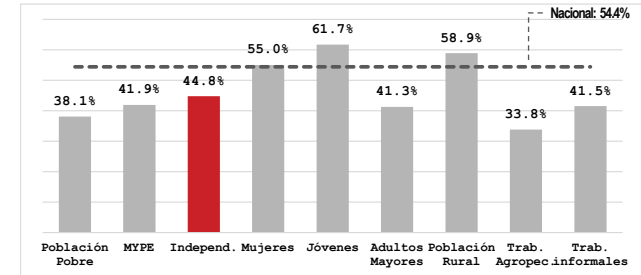
INGRESO PROMEDIO MENSUAL (SOLES)



TIENE ALGUNA NECESIDAD BÁSICA INSATISFECHA (%)



POSEE ALGUNA CUENTA DE AHORRO (%)



1. Datos Socioeconómicos
2. Proveedores de Servicios Financieros
3. Puntos de atención: Disponibilidad e Infraestructura
 - Disponibilidad de Oficinas por Instituciones
4. Principales Métricas del Sistema Financiero y Microfinanzas
 - Saldo de Créditos
 - Calidad de Cartera
 - Saldo de Depósitos
5. Segmentación de Nichos Estratégicos
 - Población Pobre
 - MYPE
 - Independiente (negocio unipersonal)
 - **Mujeres**
 - Jóvenes (de 20 a 29 años)
 - Adultos Mayores (mayores de 60 años)
 - Población Rural
 - Trabajador Agropecuario
 - Trabajador Informal

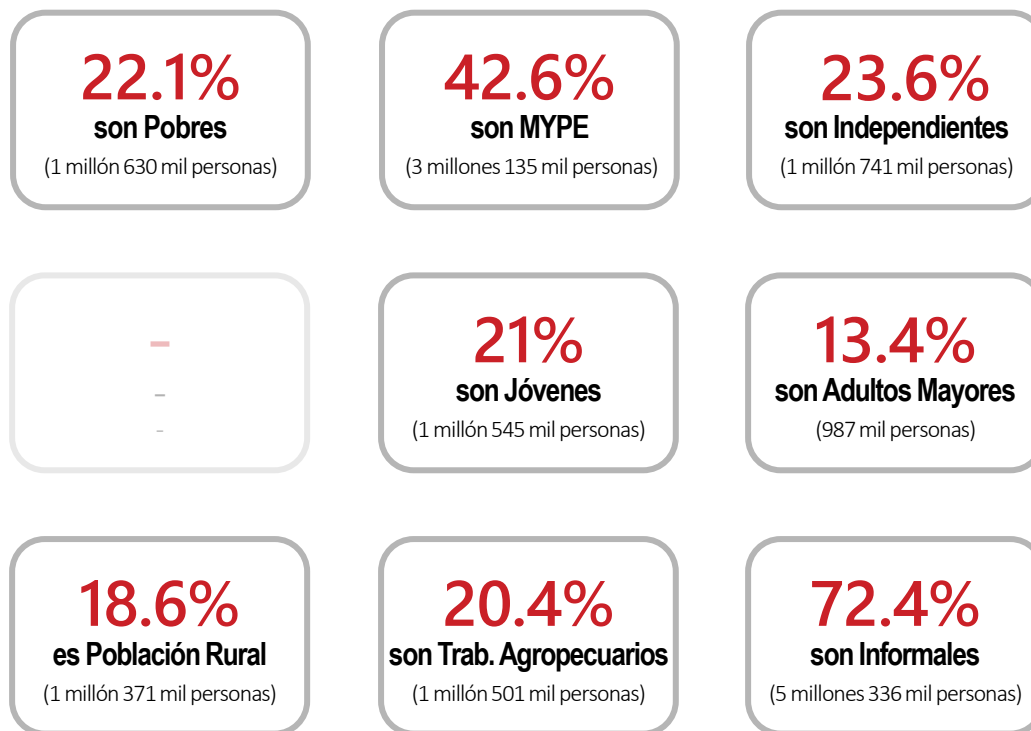
PEA ADULTA OCUPADA

MUJERES:

7 millones 366 mil

PERSONAS

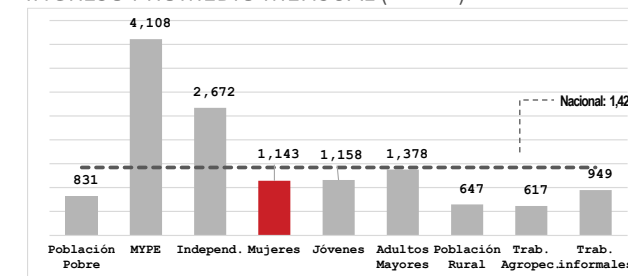
CRUCES CON NICHOS ESTRATÉGICOS



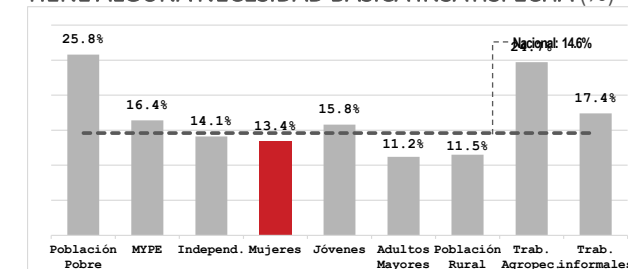
(*) Estimaciones realizadas por COPEME con base a las Proyecciones Nacionales de Población, la Encuesta Nacional de Hogares 2022, y la Encuesta Permanente de Empleo Nacional 2023.

Fuente: INEI / Elaboración: COPEME Microfinanzas

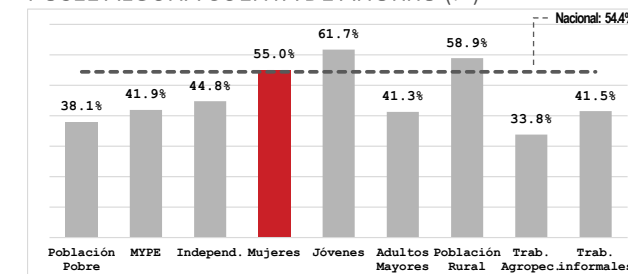
INGRESO PROMEDIO MENSUAL (SOLES)



TIENE ALGUNA NECESIDAD BÁSICA INSATISFECHA (%)



POSEE ALGUNA CUENTA DE AHORRO (%)



1. Datos Socioeconómicos
2. Proveedores de Servicios Financieros
3. Puntos de atención: Disponibilidad e Infraestructura
 - Disponibilidad de Oficinas por Instituciones
4. Principales Métricas del Sistema Financiero y Microfinanzas
 - Saldo de Créditos
 - Calidad de Cartera
 - Saldo de Depósitos
5. Segmentación de Nichos Estratégicos
 - Población Pobre
 - MYPE
 - Independiente (negocio unipersonal)
 - Mujeres
 - Jóvenes (de 20 a 29 años)
 - Adultos Mayores (mayores de 60 años)
 - Población Rural
 - Trabajador Agropecuario
 - Trabajador Informal

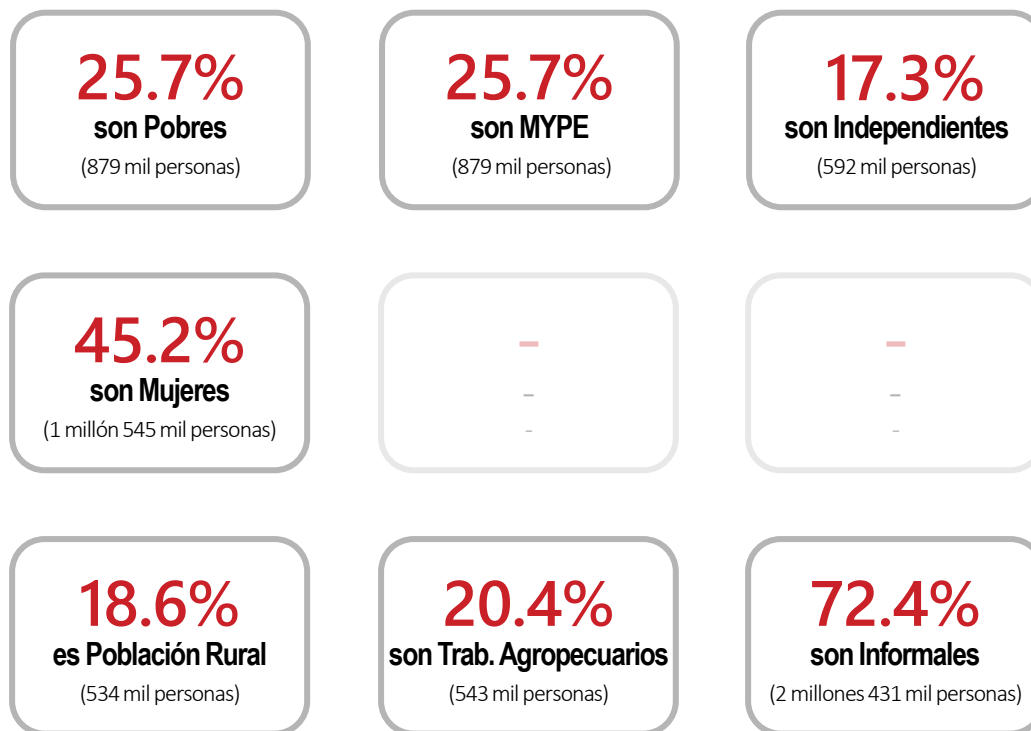
PEA ADULTA OCUPADA

JÓVENES (entre 20 y 29 años):

3 millones 416 mil

PERSONAS

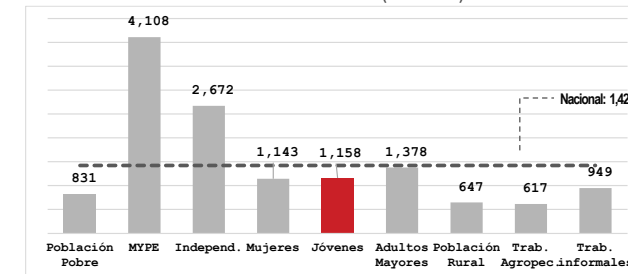
CRUCES CON NICHOS ESTRATÉGICOS



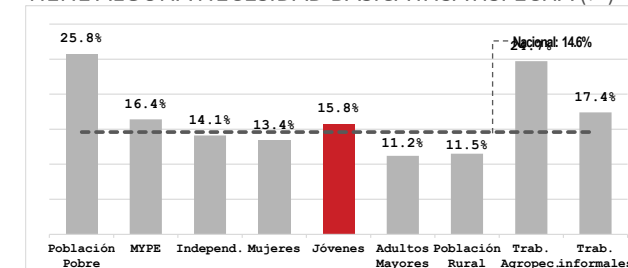
(*) Estimaciones realizadas por COPEME con base a las Proyecciones Nacionales de Población, la Encuesta Nacional de Hogares 2022, y la Encuesta Permanente de Empleo Nacional 2023.

Fuente: INEI / Elaboración: COPEME Microfinanzas

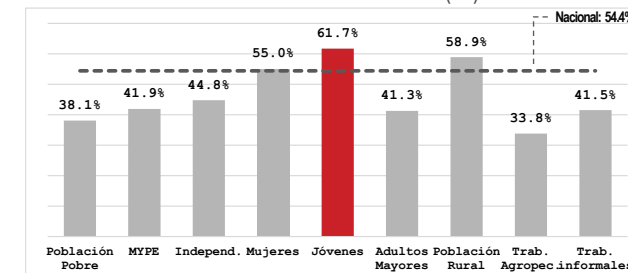
INGRESO PROMEDIO MENSUAL (SOLES)



TIENE ALGUNA NECESIDAD BÁSICA INSATISFECHA (%)



POSEE ALGUNA CUENTA DE AHORRO (%)



1. Datos Socioeconómicos
2. Proveedores de Servicios Financieros
3. Puntos de atención: Disponibilidad e Infraestructura

- Disponibilidad de Oficinas por Instituciones

4. Principales Métricas del Sistema Financiero y Microfinanzas

- Saldo de Créditos
- Calidad de Cartera
- Saldo de Depósitos

5. Segmentación de Nichos Estratégicos

- Población Pobre
- MYPE
- Independiente (negocio unipersonal)
- Mujeres
- Jóvenes (de 20 a 29 años)

- **Adultos Mayores (mayores de 60 años)**

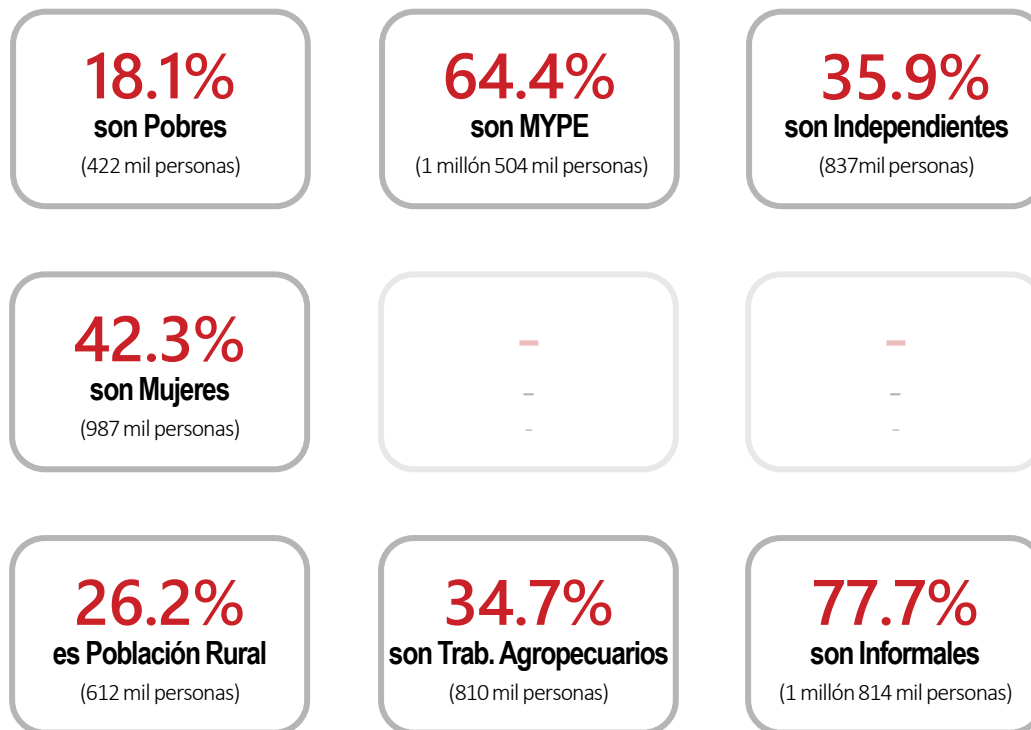
- Población Rural
- Trabajador Agropecuario
- Trabajador Informal

PEA ADULTA OCUPADA
ADULTOS MAYORES (mayores de 60 años):

2 millones 335 mil

PERSONAS

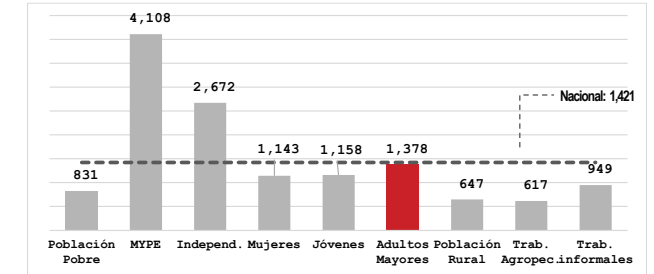
CRUCES CON NICHOS ESTRATÉGICOS



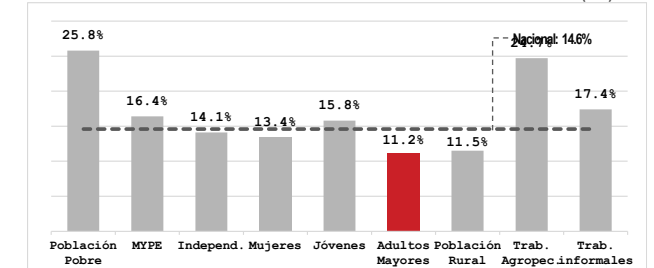
(*) Estimaciones realizadas por COPEME con base a las Proyecciones Nacionales de Población, la Encuesta Nacional de Hogares 2022, y la Encuesta Permanente de Empleo Nacional 2023.

Fuente: INEI / Elaboración: COPEME Microfinanzas

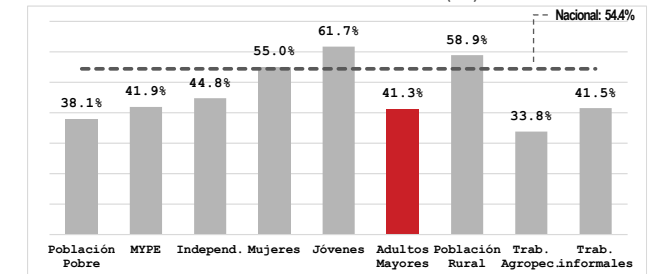
INGRESO PROMEDIO MENSUAL (SOLES)



TIENE ALGUNA NECESIDAD BÁSICA INSATISFECHA (%)



POSEE ALGUNA CUENTA DE AHORRO (%)



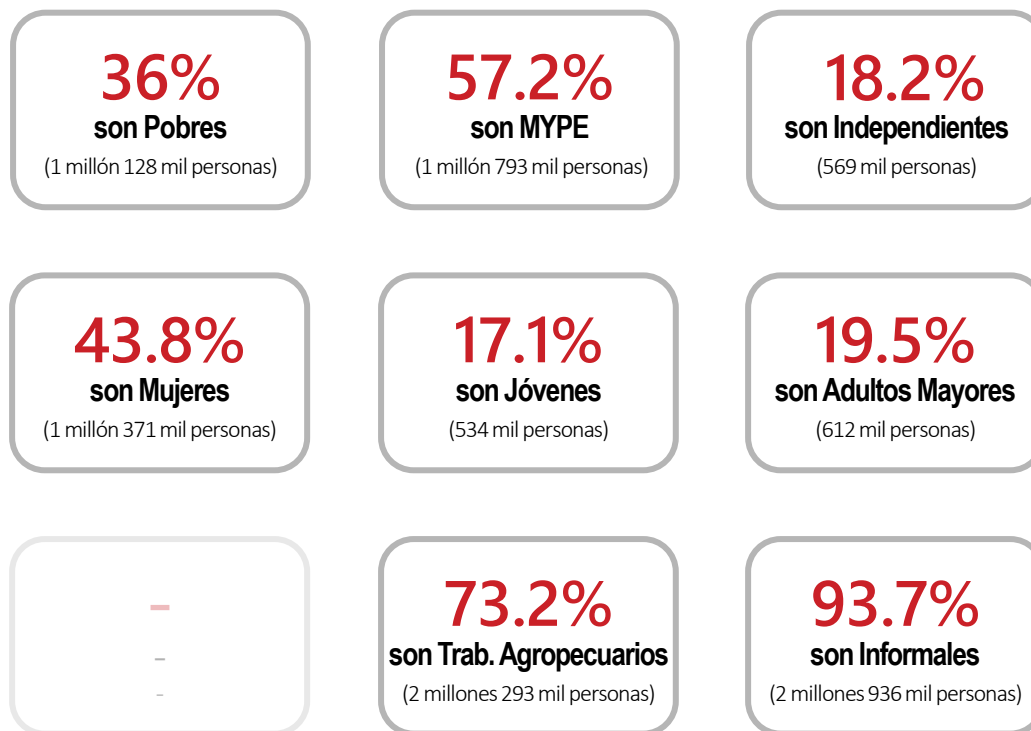
- Datos Socioeconómicos
- Proveedores de Servicios Financieros
- Puntos de atención: Disponibilidad e Infraestructura
 - Disponibilidad de Oficinas por Instituciones
- Principales Métricas del Sistema Financiero y Microfinanzas
 - Saldo de Créditos
 - Calidad de Cartera
 - Saldo de Depósitos
- Segmentación de Nichos Estratégicos
 - Población Pobre
 - MYPE
 - Independiente (negocio unipersonal)
 - Mujeres
 - Jóvenes (de 20 a 29 años)
 - Adultos Mayores (mayores de 60 años)
 - Población Rural**
 - Trabajador Agropecuario
 - Trabajador Informal

PEA ADULTA OCUPADA
POBLACIÓN QUE VIVE EN ÁREAS RURALES:

3 millones 133 mil

PERSONAS

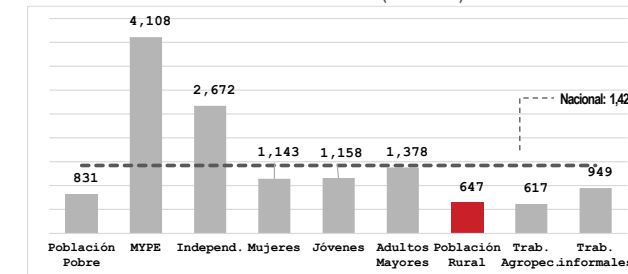
CRUCES CON NICHOS ESTRATÉGICOS



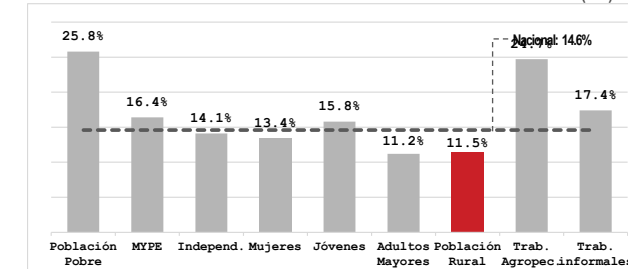
(*) Estimaciones realizadas por COPEME con base a las Proyecciones Nacionales de Población, la Encuesta Nacional de Hogares 2022, y la Encuesta Permanente de Empleo Nacional 2023.

Fuente: INEI / Elaboración: COPEME Microfinanzas

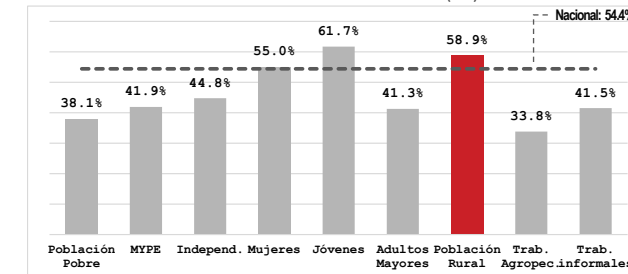
INGRESO PROMEDIO MENSUAL (SOLES)



TIENE ALGUNA NECESIDAD BÁSICA INSATISFECHA (%)



POSEE ALGUNA CUENTA DE AHORRO (%)



1. Datos Socioeconómicos
2. Proveedores de Servicios Financieros
3. Puntos de atención: Disponibilidad e Infraestructura
 - Disponibilidad de Oficinas por Instituciones
4. Principales Métricas del Sistema Financiero y Microfinanzas
 - Saldo de Créditos
 - Calidad de Cartera
 - Saldo de Depósitos
5. Segmentación de Nichos Estratégicos
 - Población Pobre
 - MYPE
 - Independiente (negocio unipersonal)
 - Mujeres
 - Jóvenes (de 20 a 29 años)
 - Adultos Mayores (mayores de 60 años)
 - Población Rural

• **Trabajador Agropecuario**

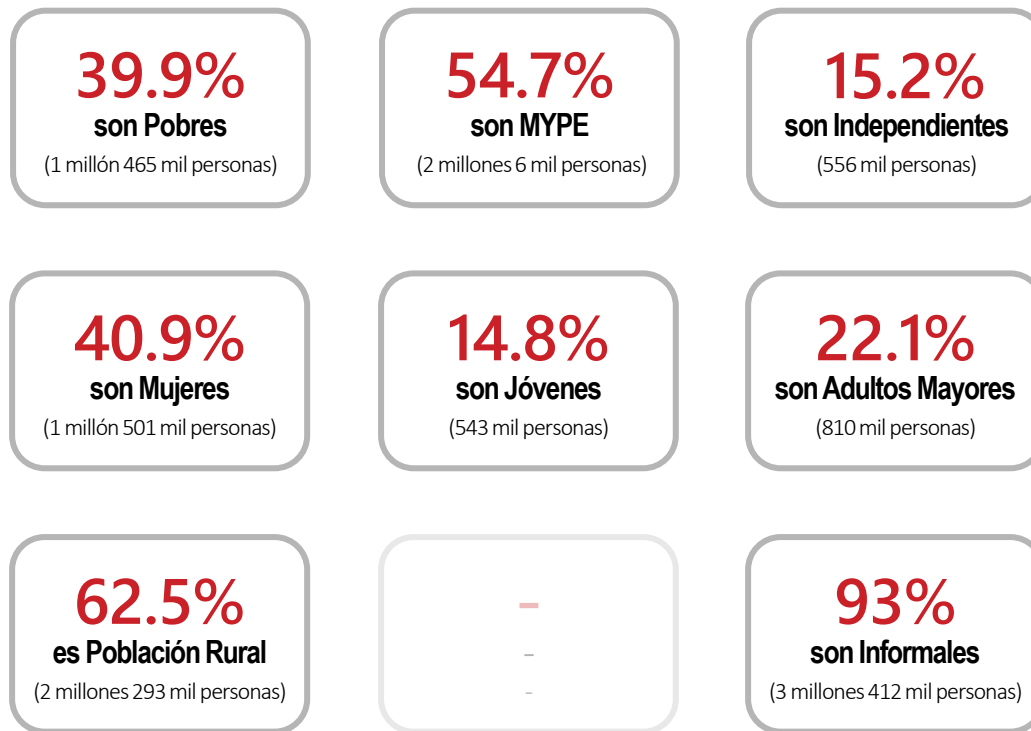
• **Trabajador Informal**

PEA ADULTA OCUPADA
TRABAJADORES DEL SECTOR AGROPECUARIO:

3 millones 668 mil

PERSONAS

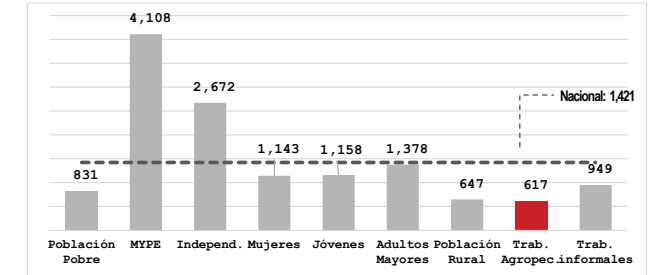
CRUCES CON NICHOS ESTRATÉGICOS



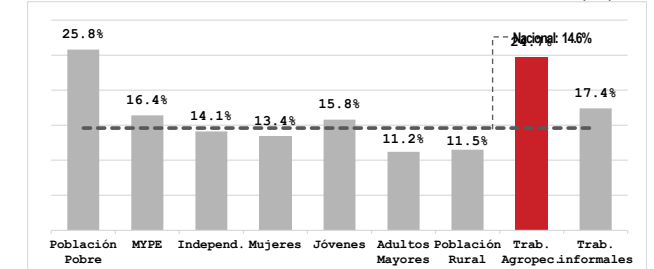
(*) Estimaciones realizadas por COPEME con base a las Proyecciones Nacionales de Población, la Encuesta Nacional de Hogares 2022, y la Encuesta Permanente de Empleo Nacional 2023.

Fuente: INEI / Elaboración: COPEME Microfinanzas

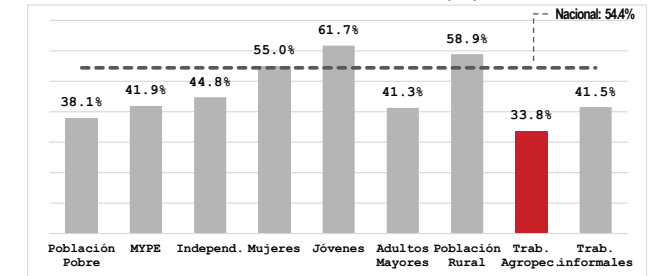
INGRESO PROMEDIO MENSUAL (SOLES)



TIENE ALGUNA NECESIDAD BÁSICA INSATISFECHA (%)



POSEE ALGUNA CUENTA DE AHORRO (%)



1. Datos Socioeconómicos
2. Proveedores de Servicios Financieros
3. Puntos de atención: Disponibilidad e Infraestructura
 - Disponibilidad de Oficinas por Instituciones
4. Principales Métricas del Sistema Financiero y Microfinanzas
 - Saldo de Créditos
 - Calidad de Cartera
 - Saldo de Depósitos
5. Segmentación de Nichos Estratégicos
 - Población Pobre
 - MYPE
 - Independiente (negocio unipersonal)
 - Mujeres
 - Jóvenes (de 20 a 29 años)
 - Adultos Mayores (mayores de 60 años)
 - Población Rural
 - Trabajador Agropecuario

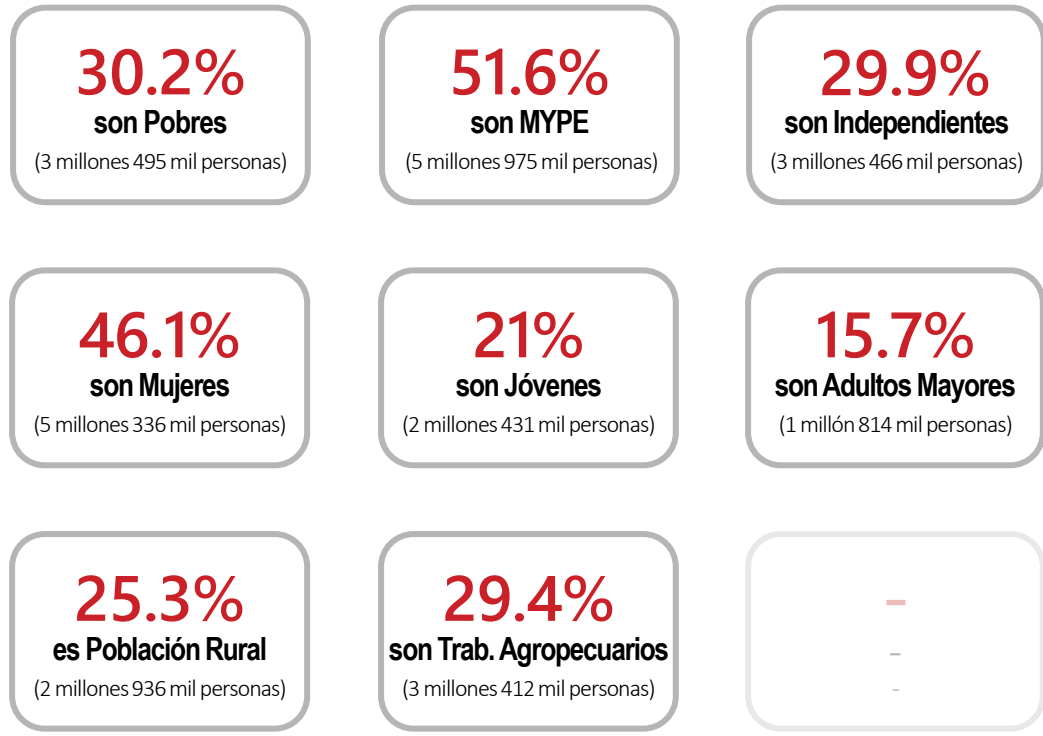
• **Trabajador Informal**

PEA ADULTA OCUPADA
TRABAJADORES DEL SECTOR INFORMAL:

11 millones 587 mil

PERSONAS

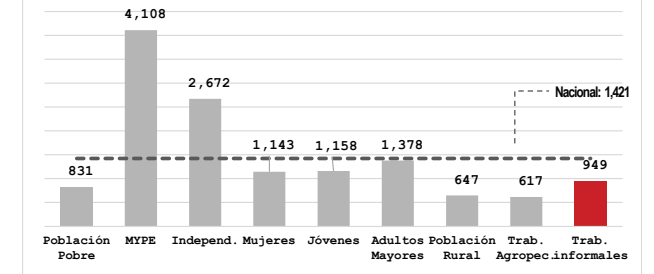
CRUCES CON NICHOS ESTRATÉGICOS



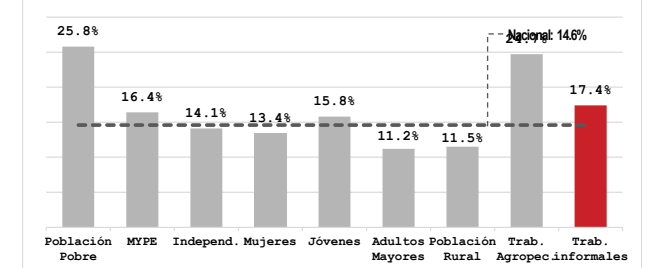
(*) Estimaciones realizadas por COPEME con base a las Proyecciones Nacionales de Población, la Encuesta Nacional de Hogares 2022, y la Encuesta Permanente de Empleo Nacional 2023.

Fuente: INEI / Elaboración: COPEME Microfinanzas

INGRESO PROMEDIO MENSUAL (SOLES)



TIENE ALGUNA NECESIDAD BÁSICA INSATISFECHA (%)



POSEE ALGUNA CUENTA DE AHORRO (%)

